

Budget 2024





TABLE DES MATIÈRES

CONSEIL MUNICIPAL	3
FAITS SAILLANTS	4
SOMMAIRE DES VARIATIONS DU BUDGET	11
SOMMAIRE DES REVENUS 2023 – VS – 2024	12
SOMMAIRE DES DÉPENSES 2023 – VS – 2024	13
SOMMAIRE DES DÉPENSES PAR SECTEUR D’ACTIVITÉ 2023 – VS – 2024	14
TAUX DE TAXES 2024	17
COMPTE DE TAXES 2024	18
PLAN D’INVESTISSEMENTS – VOLET MAINTIEN (PIVM) 2024 – 2025 – 2026	19
Sommaire	20
Liste des projets	21



Mairesse
France Bélisle



District d'Aylmer (1)
Steven Boivin



District de Lucerne (2)
Gilles Chagnon



District de Deschênes (3)
Caroline Murray



District du Plateau (4)
Bettyna Bélizaire



District de Mitigomijokan (5)
Anik Des Marais



District du Manoir-des-Trembles-Val-Tétreau (6)
Jocelyn Blondin



District de Hull-Wright (7)
Steve Moran



District du Parc-de-la-Montagne-Saint-Raymond (8)
Marc Bureau



District de l'Orée-du-Parc (9)
Isabelle N. Miron



District de Limbouv (10)
Louis Sabourin



District de Touraine (11)
Tiffany-Lee Norris Parent



District de Pointe-Gatineau (12)
Mike Duggan



District du Carrefour-de-l'Hôpital (13)
Olive Kamanyana



District du Versant (14)
Daniel Champagne



District de Bellevue (15)
Alicia Lacasse-Brunet



District du Lac-Beauchamp (16)
Denis Girouard



District de la Rivière-Blanche (17)
Jean Lessard

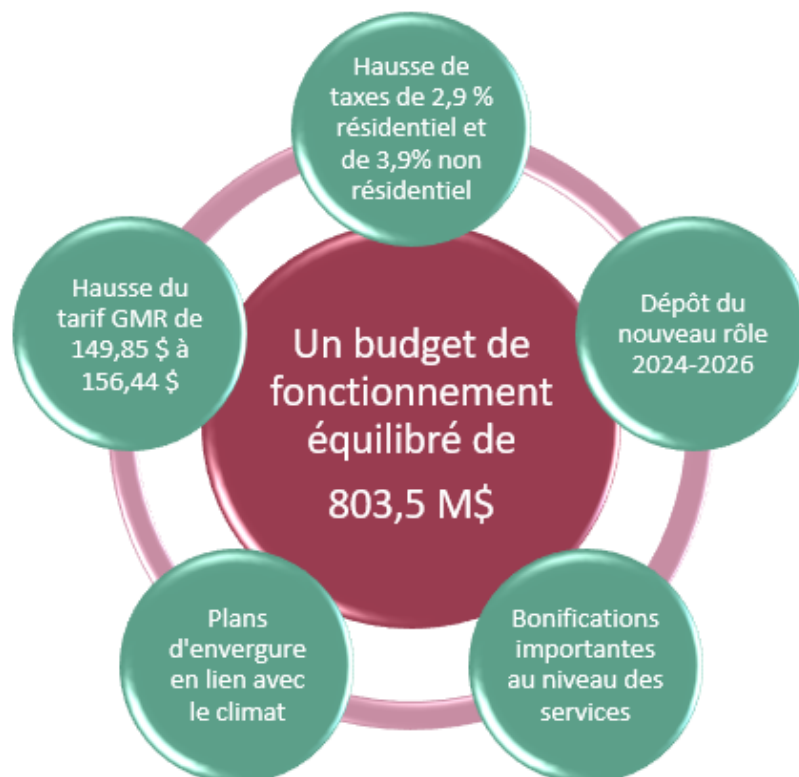


District de Masson-Angers (18)
Mario Aubé



District de Buckingham (19)
Edmond Leclerc

FAITS SAILLANTS



Les hausses de taxes sont le reflet d'un équilibre entre les besoins de croissance et la capacité financière de la ville. Le contexte économique commande une prudence financière du moins à court et moyen terme. Cette prudence est dictée par les enjeux suivants :

- Hausse importante de l'inflation depuis 2020 démontrant des impacts significatifs sur nos octrois/renouvellements de contrats ainsi que la masse salariale;
- Augmentation significative des taux d'intérêts ce qui est avantageux à court terme pour nos revenus de placements, mais qui progressivement impactera les emprunts ainsi que leur renouvellement;
- Ralentissement des investissements dans le secteur non résidentiel dû aux changements d'habitudes de travail et de consommation des citoyens;
- Pénurie de main-d'œuvre qui rend plus difficile la prestation des services aux citoyens dans une ville en croissance;
- Déficit structurel de la Société de transport de l'Outaouais en lien avec la diminution d'achalandage;
- Contestations importantes d'évaluation toujours en discussion.

Le récent dépôt de rôle d'évaluation 2024-2026 a généré des transferts fiscaux importants qui ont influencés la préparation du budget 2024.

Des bonifications continuent d'être apportées au niveau des services et les deux initiatives qui ont vu le jour en 2023, soit l'investissement pour des acquisitions stratégiques de terrains pour des investissements prioritaires de la municipalité ou en vertu de nos nouvelles obligations, ainsi que l'investissement pour des initiatives en lien avec le plan climat, se poursuivent.

Le tarif GMR augmente en fonction de la hausse des coûts liés au programme et de l'ajout de ressources en lien avec le Plan de gestion en matières résiduelles (PGMR).


AMÉLIORATIONS DES SERVICES À LA POPULATION

Le budget de fonctionnement inclus les améliorations des services suivantes pour le citoyen :



L'enveloppe existante de la politique culturelle est de 1 000 000 \$. Cette bonification de 800 000 \$ pour le plan d'action 2024-2027 permettra d'ajouter les actions suivantes pour 2024 :

- 50 000 \$ – Bonification de l'entente régionale avec CALQ;
- 50 000 \$ – Bonification de l'entente avec Culture Outaouais (ajout de mandats);
- 50 000 \$ – Bonification du financement pour soutenir les artistes locaux dans les programmations de la Ville ainsi que le rayonnement de ces artistes sur l'ensemble du territoire gatinois et à l'extérieur de Gatineau;
- 50 000 \$ – Soutenir le développement de la relève culturelle, des artistes issus de la diversité ainsi que les initiatives émergentes en culture;
- 50 000 \$ – Développer une vision et un cadre d'intervention pour l'art public afin d'assurer un développement cohérent sur l'ensemble du territoire;
- 50 000 \$ – Mener des projets de définition identitaire (patrimonial) pour mettre en valeur notamment le patrimoine des communautés culturelles gatinoises;
- 225 000 \$ – Développer et/ou soutenir une offre d'activités et de médiation culturelles pour assurer l'inclusivité de clientèles marginalisées et vulnérables;
- 100 000 \$ – Développer une stratégie d'intervention en animation et en médiation dans les bibliothèques qui notamment met à profit les organismes en vue d'améliorer la littératie et la littératie numérique des citoyens;
- 100 000 \$ – Améliorer la promotion et la diffusion des activités culturelles (variété d'outils accessibles et adaptés à différentes clientèles, etc.);
- 75 000 \$ – Suivis de la politique culturelle (indicateurs de rendement, gestion de l'EDC et de l'entente CALQ, activité de réseautage, cohérence dans le traitement des artistes entre les services, etc.).



Politique de viabilité hivernale : L'optimisation des opérations de soufflage pour 590 800 \$, de déblaiement du réseau cyclable pour 225 600 \$, des bornes d'incendie pour 191 800 \$ et l'optimisation de la gestion des panneaux d'interdiction de stationnement pour 147 800 \$.

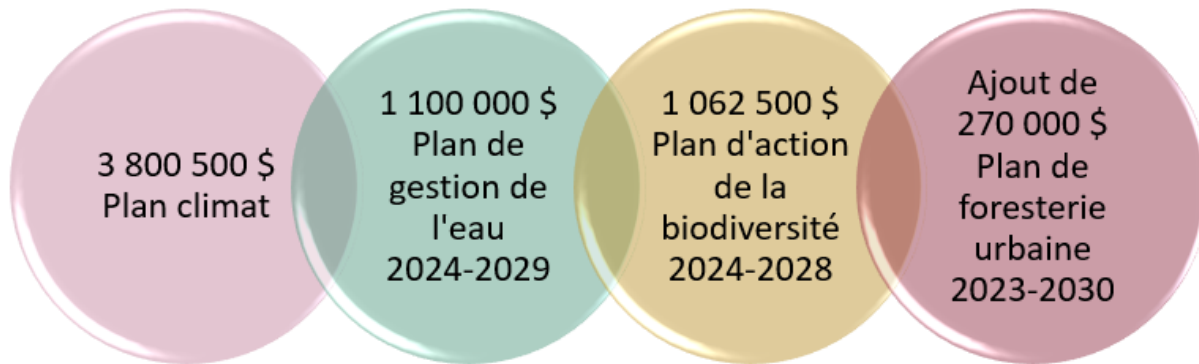
Plan d'action en plein air urbain : Une bonification afin de permettre le renouvellement des ententes de partenariat avec 4 partenaires pour 6 sites de plein air pour 966 500 \$, de bonifier les ententes actuelles pour y inclure l'entretien des sites actuels et futurs pour 300 000 \$, et pour le développement de nouveaux sites de plein air pour 200 000 \$. La bonification de 916 000 \$ vient s'ajouter au budget déjà existant de 550 000 \$ pour couvrir la portée du plan d'action pour 2024.

Mise en œuvre du Plan d'action intégré 2022-2026 – Familles, aînés et personnes handicapées : Une bonification qui permettra d'investir davantage, à titre d'exemple :

- Dans le développement de partenariats pour offrir des activités inclusives et/ou intergénérationnelles;
- Dans le soutien et l'élargissement du déploiement de la trousse Entoure-Toit pour favoriser le maintien et le sentiment de sécurité à domicile auprès des personnes âgées et des personnes handicapées;
- Dans le développement d'une stratégie de formation et des outils de sensibilisation pour les employés municipaux concernant les mesures d'intégration, l'accessibilité universelle, etc.;
- Dans le développement d'une stratégie de diffusion et des outils de communication variés et inclusifs, en langage simple et clair, afin de promouvoir les différents services, programmes, actions et activités pour les familles, les personnes âgées et les personnes handicapées.

Aux améliorations de services, s'ajoute une bonification au protocole d'entente avec la SPCAO dans le but d'offrir un service de qualité aux citoyen(ne)s sur une longue durée et qui permettra à l'organisme d'assurer le bien-être animal et de bénéficier de revenus stables et prévisibles.

PLANS D'ENVERGURE EN LIEN AVEC LE CLIMAT



Voici des exemples de mesures/actions établies pour chacun des plans pour 2024 :

- Plan climat :
 - Poursuivre le projet conversion du chauffage au gaz vers de l'électrique à l'atelier municipal du secteur Gatineau et de réduire son effet d'îlot de chaleur;
 - Poursuivre la décarbonisation du parc immobilier de l'organisation municipale et le développement des accès publics pour la recharge des véhicules électriques ;
 - Poursuivre les projets d'électrification et de mesures d'efficacité énergétique de la flotte de véhicules municipaux;
 - Mettre en œuvre les mesures de captation et/ou de réutilisation issues des études opérées sur le site Cook;
 - Développer un programme participatif pour financer des projets proposés et choisis par la population (Bonification du programme écogeste).

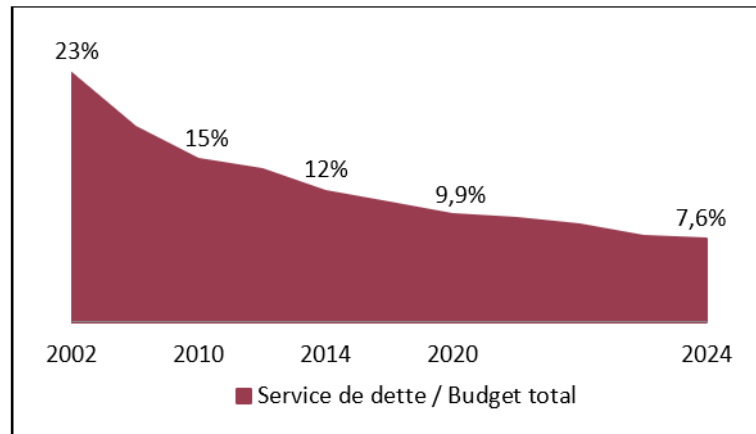
- Plan de gestion de l'eau :
 - Évaluer la qualité de l'eau des lacs et des cours d'eau;
 - Développer un processus encadrant la gestion des cours d'eau afin de favoriser leur résilience;
 - Améliorer le site du ruisseau de la Brasserie;
 - Diminuer la présence d'eau colorée dans les résidences de Gatineau.

- Plan d'action de la biodiversité :
 - Dresser un portrait de la situation des milieux naturels existants ;
 - Créer un plan de conservation pour le parc du Lac-Beauchamp;
 - Déterminer une trame verte et bleue;
 - Agir proactivement afin de freiner le déclin des pollinisateurs sur le territoire;
 - Réduire l'utilisation des pesticides.

- Plan de foresterie urbaine :
 - Déployer une stratégie d'amélioration continue de l'entretien et de la plantation des arbres municipaux;
 - Rédiger un programme ambitieux de plantation d'arbres adapté aux différentes communautés visant un indice de canopée minimal de 30%;
 - Bonifier les programmes de donation d'arbres et favoriser la participation des citoyens de communautés ayant un faible indice de canopée.

SERVICE DE DETTE

La Ville continue de démontrer un faible taux du service de dette de 7,6%. Ce taux est le plus bas parmi les grandes villes. ⁽¹⁾



Cette latitude continue d'apporter une certaine flexibilité pour faire face aux défis des prochaines années, dont la hausse des taux d'intérêts, afin de réduire l'impact à court terme sur les citoyens.

(1) Voir le Plan financier à long terme 2023-2032 pour le comparatif.

Investissement significatif dans les infrastructures

PLAN D'INVESTISSEMENTS 2024-2026 – VOLET MAINTIEN (705 M\$)

La Ville adopte son Plan d'investissement – volet maintien dont 237 M\$ en 2024.

Le Plan sera financé par différentes sources dont le fonds dédié qui se poursuit à l'équivalent de 1% des revenus de taxes financée par la dette, des règlements d'emprunts, des subventions, la réserve cycle de vie et une hausse de la taxe sur les terrains vagues desservis. De plus, la mise en place d'une nouvelle taxe sur les parcs de stationnements nous permettra de bonifier les investissements en infrastructure.

Ce plan comprend la poursuite de plusieurs projets majeurs en cours et des investissements supplémentaires soit :

- Poursuite des investissements de 193 M\$ sur une période de quatre ans allant jusqu'en 2025 auxquels s'ajoutent 37 M\$ en 2026. Ces sommes seront utilisées pour le programme de réfection du réseau routier comprenant entre autres le pavage, l'aménagement de trottoirs et la réfection de ponts.
- Le prolongement du boulevard de l'Europe pour desservir l'école 038 pour un total de 8 M\$ réparti en 2024 et 2025.
- La poursuite du plan de financement pour les interventions associées à la situation relative à la coloration de l'eau, des investissements de 5 M\$ sont prévus en 2024, 6 M\$ en 2025 et 9 M\$ en 2026.
- La poursuite du projet de construction d'un nouveau point de service de la police dans le secteur ouest de la Ville (Aylmer) pour un montant total de 18 M\$ dont 15 M\$ en 2024.
- La poursuite du plan directeur informatique 2023-2027 comportant un investissement de 12 M\$ en 2024, 7 M\$ en 2025 et 8 M\$ en 2026. Ce plan vise à mieux outiller la Ville face aux enjeux de la sécurité et à améliorer le service aux citoyens.

- Un investissement de 14 M\$ en 2024, 12 M\$ en 2025 et 19 M\$ en 2026 pour le remplacement de véhicules et machinerie pour les travaux publics et les services policiers et d'incendie.
- La poursuite du plan de financement sur les investissements pour réduire les impacts des pluies importantes comprenant des projets tel que le bassin de rétention de la zone blanche et l'urbanisation du chemin de Chambord pour un total de 21 M\$ en 2024 et 2025 et les travaux correctifs de drainage au secteur Wychwood pour un total de 16 M\$ pour 2024 à 2026.
- La réfection des réseaux d'aqueduc et égout pour un investissement de 155 M\$ de 2024 à 2026, entre autres pour la poursuite du projet de la rue St-Joseph pour 31 M\$ et la finalisation du réaménagement de la rue Notre-Dame pour 5 M\$.

PLAN D'INVESTISSEMENTS – VOLET PROJETS DE DÉVELOPPEMENT

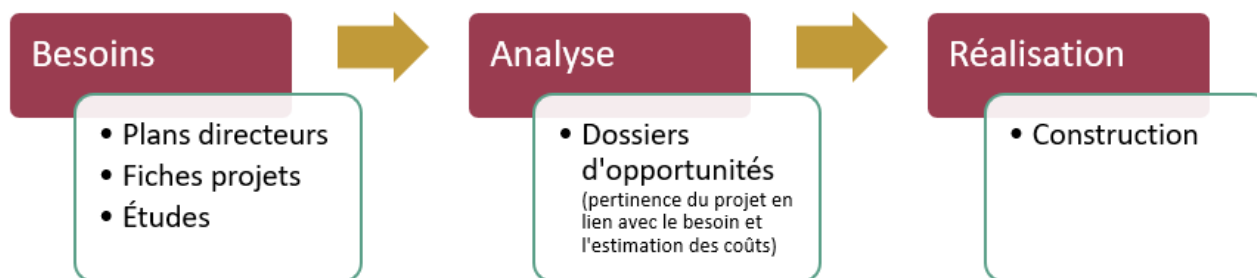
Le dépôt du plan financier à long terme 2023-2032 (PFLT) a apporté un portrait financier de la municipalité pour les dix prochaines années. Le plan décennal financier 2024-2033 vient mettre à jour les données financières et encadrer la capacité disponible pour réaliser des projets de développement tout en respectant les balises recommandées par le PFLT soit :

- De limiter l'indicateur de la dette sur les revenus (le budget) à 1,25;
- De maintenir l'indicateur du service de la dette sur le budget à moins de 15 %.

Des avancées en 2023 ont permis d'analyser différentes options afin d'accroître davantage les investissements. Certaines options ont été retenues et seront considérées selon la situation :

- Augmenter les emprunts au-delà de la limite permise selon le ratio recommandé par le PFLT;
- Conclure des ententes de partenariats avec un OBNL ou le secteur privé;
- Augmenter la capacité budgétaire par l'ajout de valeurs exceptionnelles au rôle, l'optimisation et/ou la diversification de revenus;
- Affecter une partie des excédents de fonctionnement conformément à la politique de gestion des excédents de la Ville.

Voici les grandes étapes de cheminement d'un projet de développement au sein de l'appareil municipal :



Des projets ont été adoptés en 2023, soit les Ateliers du Ruisseau et l'agrandissement de la bibliothèque Guy Sanche.



Ateliers du Ruisseau, 2021
Esquisse préliminaire



D'autres projets structurants ont été identifiés et feront l'objet de la phase du dossier d'opportunité. Ce cycle nous permettra d'avancer sur des projets et d'être prêt lorsque l'opportunité se présentera.

Dossiers d'opportunités	
Tramway	Quartier général police
Complexe sportif de l'ouest	Complexe de glace de l'est
Infrastructures centre hospitalier	Dôme pour le soccer intérieur
Chemin Vanier	Étude de faisabilité piscine intérieure, secteur Hull
Palestre école 038	Terrain synthétique Ernest-Gaboury
Phase d'aménagement du parc des Cèdres	Consolidation du pôle sportif Parc D'Arcy Mcgee
Relocation du pôle d'excellence baseball	Plan directeur parc du Lac Beauchamp
Plan directeur du parc Sanscartier	Plan directeur pour le Boisé Deschênes
Mises à l'eau (sites à déterminer)	

Hausse du budget de 7,9 % (exprimé en milliers de dollars)

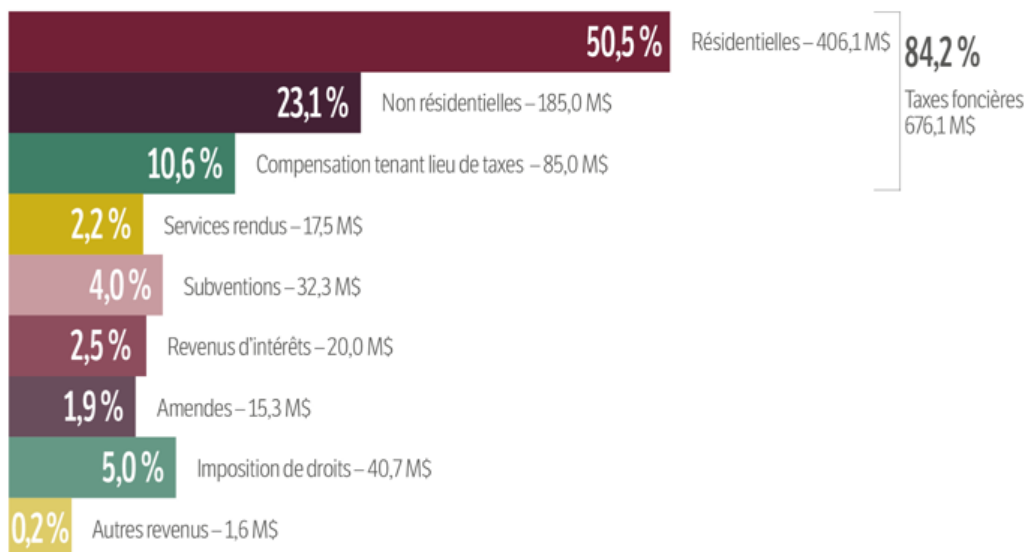
Variation totale des revenus	59 042 \$
Indexation des taxes à l'évaluation	24 103 \$
Projection de nouvelles évaluations	6 707 \$
Subventions	11 190 \$
Revenus de placement	7 303 \$
Droits de mutation	2 650 \$
Intérêts et pénalités sur arrérages de taxes	2 303 \$
Hausse du tarif des matières résiduelles	1 325 \$
Tarification	1 143 \$
Licenses et permis	1 135 \$
Compensations tenant lieu de taxes des édifices provinciaux	686 \$
Autres revenus	497 \$

Variation totale des dépenses	59 042 \$
Salaires et avantages sociaux	20 848 \$
Investissements dans les infrastructures	17 165 \$
Ajustements budgétaires - Maintien du niveau de service et obligations	8 912 \$
Contribution à des organismes	5 322 \$
Ajustements budgétaires - Améliorations de services ⁽¹⁾	3 062 \$
Service de la dette	1 921 \$
Impact de la croissance de la Ville	978 \$
Autres dépenses	834 \$

(1) Inclus 916 \$ en contribution à des organismes

Budget 2024 – Un budget équilibré de 803,5 M\$

Sommaire des revenus



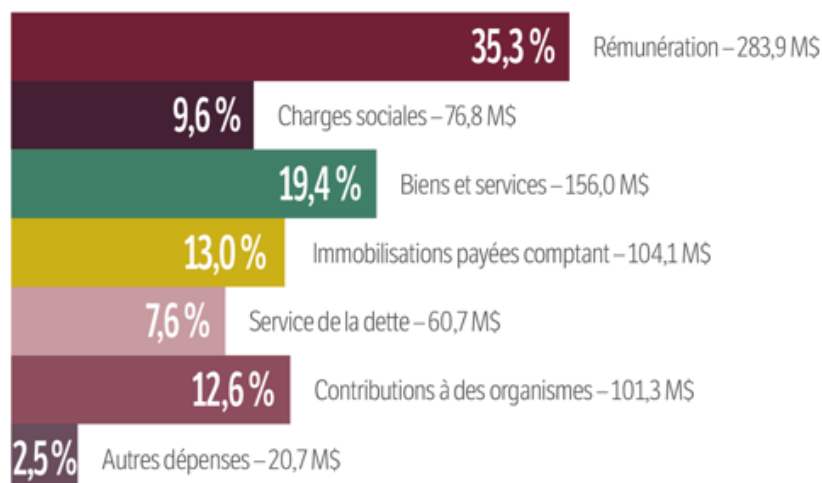
Sommaires des revenus par catégorie (Exprimé en milliers de dollars)

(Exprimé en milliers de dollars)

	2023	2024	Écart	%
<u>Taxes</u>				
Sur la valeur foncière	528 478 \$	555 689 \$	27 211 \$	5,1%
Compensations tenant lieu de taxes	80 901 \$	85 024 \$	4 123 \$	5,1%
Sur une autre base	33 939 \$	35 426 \$	1 487 \$	4,4%
Total Taxes	643 318 \$	676 139 \$	32 821 \$	5,1%
<u>Subventions gouvernementales</u>	21 128 \$	32 318 \$	11 190 \$	53,0%
<u>Services rendus</u>				
Tarification	13 662 \$	14 555 \$	893 \$	6,5%
Autres services rendus	539 \$	1 211 \$	672 \$	124,7%
Revenus - recouvrables	835 \$	875 \$	40 \$	4,8%
Ententes	740 \$	781 \$	41 \$	5,5%
Activités commerciales	35 \$	29 \$	-6 \$	-17,1%
Total Services rendus	15 811 \$	17 451 \$	1 640 \$	10,4%
<u>Imposition de droits</u>				
Droits de mutation immobilière	32 200 \$	34 850 \$	2 650 \$	8,2%
Licences et permis	4 668 \$	5 803 \$	1 135 \$	24,3%
Total Imposition de droits	36 868 \$	40 653 \$	3 785 \$	10,3%
<u>Autres revenus</u>				
Revenus d'intérêts	11 220 \$	20 015 \$	8 795 \$	78,4%
Amendes et pénalités	14 526 \$	15 337 \$	811 \$	5,6%
Affectations	1 465 \$	1 465 \$	0 \$	0,0%
Autres revenus	100 \$	100 \$	0 \$	0,0%
Total Autres revenus	27 311 \$	36 917 \$	9 606 \$	35,2%
Total revenus	744 436 \$	803 478 \$	59 042 \$	7,9%

Budget 2024 – Un budget équilibré de 803,5 M\$

Sommaire des dépenses

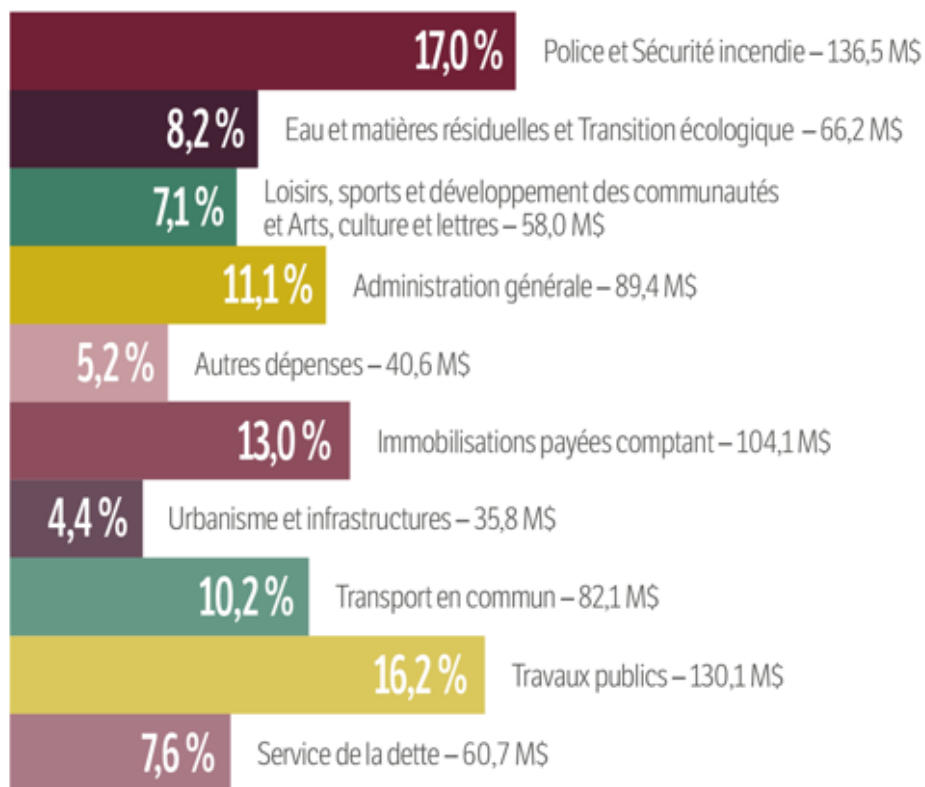


Sommaires des dépenses par catégorie (Exprimé en milliers de dollars)

(Exprimé en milliers de dollars)	2023	2024	Écart	%
<u>Rémunération</u>	261 877 \$	283 882 \$	22 005 \$	8,4%
<u>Charges sociales</u>	77 923 \$	76 766 \$	-1 157 \$	-1,5%
<u>Biens et services</u>				
Services professionnels, techniques et autres	55 668 \$	58 087 \$	2 419 \$	4,3%
Fourniture de service et biens non durables	45 209 \$	48 894 \$	3 685 \$	8,2%
Entretien et réparation	24 350 \$	27 058 \$	2 708 \$	11,1%
Location	16 159 \$	17 110 \$	951 \$	5,9%
Transport et communication	4 737 \$	4 864 \$	127 \$	2,7%
Total Biens et services	146 123 \$	156 013 \$	9 890 \$	6,8%
<u>Service de la dette</u>	58 756 \$	60 677 \$	1 921 \$	3,3%
<u>Contribution à des organismes</u>				
Transport en commun	78 845 \$	82 115 \$	3 270 \$	4,1%
Contribution à des organismes	16 264 \$	19 232 \$	2 968 \$	18,2%
Total Contribution à des organismes	95 109 \$	101 347 \$	6 238 \$	6,6%
<u>Autres dépenses</u>				
Immobilisations payées comptant	86 892 \$	104 057 \$	17 165 \$	19,8%
Autres dépenses	17 756 \$	20 736 \$	2 980 \$	16,8%
Total Autres dépenses	104 648 \$	124 793 \$	20 145 \$	19,3%
Total des dépenses	744 436 \$	803 478 \$	59 042 \$	7,9%

Budget 2024 – Un budget équilibré de 803,5 M\$

Sommaire des dépenses par secteur d'activité



Détail des dépenses par service 2023 -vs- 2024 (Exprimé en milliers)

La Ville poursuit la réorganisation de sa structure administrative toujours dans le but de rencontrer les objectifs stratégiques qu'elle s'est fixée soit: l'accroissement du taux de satisfaction des citoyens et partenaires, une maturité en développement durable, le maintien d'une saine gestion financière, l'accroissement de sa performance organisationnelle par l'amélioration continue et technologique, et l'accroissement du taux de mobilisation de ses ressources humaines. Ces changements de structures se définissent par la réorganisation et l'ajout de services afin de mieux répartir les rôles et responsabilités au sein de l'organisation.

Service	2023	2024	Écart	%
Direction générale	2 962 \$	3 521 \$	559 \$	18,9%
Service des ressources humaines	11 922 \$	13 257 \$	1 335 \$	11,2%
Service des technologies de l'information	11 020 \$	13 017 \$	1 997 \$	18,1%
Services juridiques	12 234 \$	9 424 \$	-2 810 \$	-23,0%
Service des finances	11 099 \$	8 462 \$	-2 637 \$	-23,8%
Service d'évaluation	6 734 \$	6 894 \$	160 \$	2,4%
Service des communications	4 481 \$	4 898 \$	417 \$	9,3%

Service	2023	2024	Écart	%
Service du greffe	4 057 \$	4 391 \$	334 \$	8,2%
Service de l'approvisionnement responsable	0 \$	3 617 \$	3 617 \$	100,0%
Service des biens immobiliers	3 444 \$	3 708 \$	264 \$	7,7%
Service CANU/311	2 069 \$	2 110 \$	41 \$	2,0%
Service de la performance organisationnelle et de l'intelligence d'affaires	0 \$	684 \$	684 \$	100,0%
Service de l'interaction citoyenne	0 \$	290 \$	290 \$	100,0%
Service de la mobilité	0 \$	240 \$	240 \$	100,0%
Service de la planification stratégique	499 \$	222 \$	-277 \$	-55,5%
Service de la gouvernance participative	154 \$	157 \$	3 \$	1,9%
Bureau de la sécurité civile	605 \$	641 \$	36 \$	6,0%
Bureau de la gestion des risques	0 \$	215 \$	215 \$	100,0%
Bureau de planification des actifs et des investissements	0 \$	215 \$	215 \$	100,0%
Bureau des relations avec les élus et le milieu	0 \$	50 \$	50 \$	100,0%
Bureau des projets stratégiques	302 \$	0 \$	-302 \$	-100,0%
Bureau de la performance	435 \$	0 \$	-435 \$	-100,0%
Centre de services d'Aylmer	1 356 \$	620 \$	-736 \$	-54,3%
Centre de services de Buckingham	1 076 \$	410 \$	-666 \$	-61,9%
Centre de services de Hull	1 870 \$	945 \$	-925 \$	-49,5%
Centre de services de Gatineau	2 143 \$	1 427 \$	-716 \$	-33,4%
Centre de services de Masson-Angers	340 \$	341 \$	1 \$	0,3%
Vérificateur général - Service	832 \$	872 \$	40 \$	4,8%
Ombudsman de Gatineau - Service	348 \$	361 \$	13 \$	3,7%
Conseil municipal	5 786 \$	5 325 \$	-461 \$	-8,0%
Bureau de la mairie	711 \$	570 \$	-141 \$	-19,8%
Cabinet de la mairie	1 568 \$	1 681 \$	113 \$	7,2%
Bureau du conseiller désigné	784 \$	840 \$	56 \$	7,1%
Administration générale	88 831 \$	89 405 \$	574 \$	0,6%
Service de police	81 514 \$	89 342 \$	7 828 \$	9,6%
Service de sécurité incendie	44 793 \$	47 195 \$	2 402 \$	5,4%
Police et Sécurité incendie	126 307 \$	136 537 \$	10 230 \$	8,1%
Service des travaux publics	124 833 \$	130 081 \$	5 248 \$	4,2%
Travaux publics	124 833 \$	130 081 \$	5 248 \$	4,2%
Immobilisations payées comptant	86 891 \$	104 057 \$	17 166 \$	19,8%
Transport en commun	78 845 \$	82 115 \$	3 270 \$	4,1%

Service	2023	2024	Écart	%
Service de l'eau et matières résiduelles	55 809 \$	62 063 \$	6 254 \$	11,2%
Service de transition écologique	3 219 \$	4 163 \$	944 \$	29,3%
Eau, matières résiduelles et Transition écologique	59 028 \$	66 226 \$	7 198 \$	12,2%
Service de la dette	58 756 \$	60 677 \$	1 921 \$	3,3%
Service des loisirs, des sports et du développement des communautés	30 143 \$	36 286 \$	6 143 \$	20,4%
Service des arts, de la culture et des lettres	21 174 \$	21 706 \$	532 \$	2,5%
Loisirs, sports et développement des communautés et Arts, culture et lettres	51 317 \$	57 992 \$	6 675 \$	13,0%
Service de l'urbanisme et du développement durable	17 499 \$	17 653 \$	154 \$	0,9%
Service des infrastructures et des projets	11 831 \$	13 408 \$	1 577 \$	13,3%
ID Gatineau & Secrétariat de développement économique	4 766 \$	4 775 \$	9 \$	0,2%
Urbanisme et Infrastructures	34 096 \$	35 836 \$	1 740 \$	5,1%
Plan triennal des effectifs et coût de transition (réorganisation)	2 000 \$	6 452 \$	4 452 \$	222,6%
Initiative acquisition de terrain et initiative en lien avec le plan climat	2 400 \$	5 040 \$	2 640 \$	110,0%
Office d'habitation de l'Outaouais	2 974 \$	3 002 \$	28 \$	0,9%
Tourisme Outaouais	520 \$	520 \$	0 \$	0,0%
Aéroport exécutif Ottawa-Gatineau	511 \$	639 \$	128 \$	25,0%
Divers (*)	27 127 \$	24 899 \$	-2 228 \$	-8,2%
Autres dépenses	35 532 \$	40 552 \$	5 020 \$	14,1%
Total des dépenses	744 436 \$	803 478 \$	59 042 \$	7,9%

(*) Régime de retraite des employés et assurances collectives, imprévus, gestion des assurances, recouvrement de tiers, ajustement pour conventions collectives, frais bancaires, etc.

Note : Certains budgets 2023 ont été reclassifiés pour tenir compte de la réorganisation.

TAUX DE TAXES 2024

TAUX SUR L'ENSEMBLE DU TERRITOIRE

TAUX PAR 1 000 \$ D'ÉVALUATION	
Catégorie résidentielle	7,098 \$
Catégorie 6 logements ou plus	7,637 \$
Catégorie agricole	5,302 \$
Catégorie forestier	5,302 \$
Catégorie non résidentielle	26,798 \$
Catégorie industrielle	26,798 \$
Catégorie terrains vagues desservis	14,196 \$
Transport en commun	1,755 \$
Service de dettes - nouvelle ville	1,001 \$

TAUX PAR LOGIS	
Gestion des matières résiduelles	156,44 \$

TAUX PAR LOCAL	
Gestion des matières résiduelles - PGMR-ICI	85,00 \$

TAUX DE SECTEUR POUR LES DETTES DES EX-VILLES

TAUX PAR 1 000 \$ D'ÉVALUATION	
Buckingham	0,114 \$
Hull	0,049 \$

TAUX PAR LOGEMENT	
Aylmer	6,67 \$
Gatineau	9,72 \$

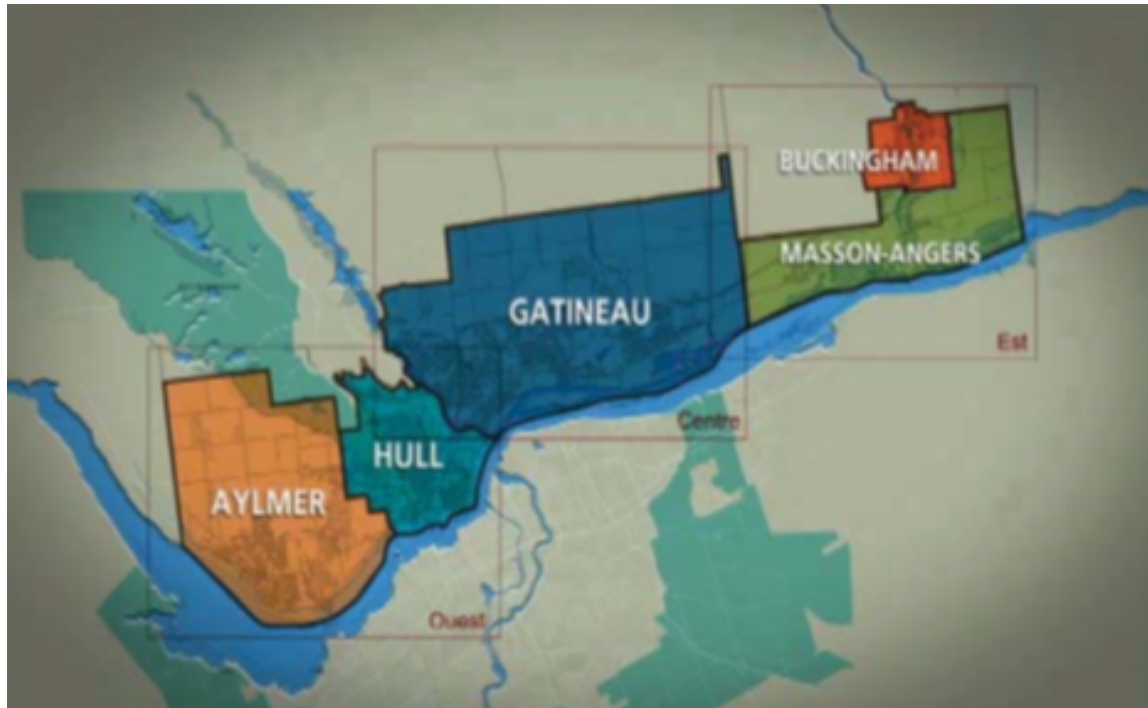
COMPTE DE TAXES 2024

POUR UNE RÉSIDENCE MÉDIANE ÉVALUÉE À 454 600 \$

(valeur étalée de 327 837 \$ pour 2024)

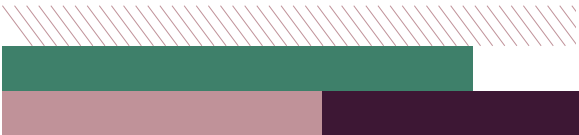
	Aylmer	Buckingham	Gatineau	Hull	Masson-Angers
Taxe catégorie résidentielle	2 326,99 \$	2 326,99 \$	2 326,99 \$	2 326,99 \$	2 326,99 \$
Transport en commun	575,35 \$	575,35 \$	575,35 \$	575,35 \$	575,35 \$
Matières résiduelles	156,44 \$	156,44 \$	156,44 \$	156,44 \$	156,44 \$
Service de la dette	328,17 \$	328,17 \$	328,17 \$	328,17 \$	328,17 \$
Total par secteur	3 386,95 \$	3 386,95 \$	3 386,95 \$	3 386,95 \$	3 386,95 \$
Taxes de l'ex-Ville	6,67 \$	35,58 \$	9,72 \$	12,54 \$	- \$
TOTAL	3 393,62 \$	3 422,53 \$	3 396,67 \$	3 399,49 \$	3 386,95 \$

Exclut les taxes d'améliorations locales et piscine





**PLAN D'INVESTISSEMENTS –
VOLET MAINTIEN (PIVM)
2024 – 2025 – 2026**



PLAN D'INVESTISSEMENTS - VOLET MAINTIEN

Sommaire (Exprimé en milliers)

Projet	2024	2025	2026
Logement social et programme de revitalisation	5 465 \$	5 465 \$	5 465 \$
Arts, culture et lettres	109 \$	2 274 \$	85 \$
Aménagement de parcs et d'espaces verts	6 350 \$	6 350 \$	6 350 \$
Sécurité publique	15 346 \$	801 \$	950 \$
Informatique	12 086 \$	7 374 \$	7 508 \$
Édifices	15 881 \$	8 500 \$	11 926 \$
Usines, postes et travaux d'infrastructures	37 996 \$	35 689 \$	32 645 \$
Remplacement de véhicules et machinerie	18 765 \$	11 136 \$	19 112 \$
Surdimensions des services municipaux	2 890 \$	1 890 \$	1 190 \$
Signalisation routière	2 899 \$	1 576 \$	1 513 \$
Réfection du réseau routier	40 443 \$	60 120 \$	37 700 \$
Autres interventions sur le réseau routier	1 780 \$	11 090 \$	8 017 \$
Programme de réfection d'aqueduc et d'égout	41 631 \$	52 314 \$	61 452 \$
Autres interventions aqueduc et égout	20 970 \$	21 986 \$	18 770 \$
Honoraires professionnels	3 508 \$	3 500 \$	3 500 \$
Environnement	- \$	2 000 \$	- \$
Plan de gestion des matières résiduelles	1 500 \$	12 500 \$	- \$
Schéma de couverture de risques en incendie	4 747 \$	1 457 \$	- \$
Autres investissements	4 280 \$	2 570 \$	3 840 \$
GRAND TOTAL	236 646 \$	248 592 \$	220 023 \$

**Liste des projets
(Exprimé en milliers)**

Logement social et programme de revitalisation

Projet	2024	2025	2026
Fonds du logement social - Programmes divers	4 265 \$	4 265 \$	4 265 \$
Programme Rénovation Résidentielle ou PRQ	1 200 \$	1 200 \$	1 200 \$
TOTAL	5 465 \$	5 465 \$	5 465 \$

Arts, culture et lettres

Projet	2024	2025	2026
Nouveau programme d'art public commémoratif	109 \$	109 \$	- \$
Ateliers du Ruisseau - Déplacement de conduites (terrain municipal au coin des rues Papineau et Morin)	- \$	2 165 \$	- \$
Ateliers du Ruisseau - Relocalisation du Monument aux Portugais	- \$	- \$	85 \$
TOTAL	109 \$	2 274 \$	85 \$

Aménagement de parcs et d'espaces verts

Projet	2024	2025	2026
Plan d'investissements communautaires (PIC)	6 050 \$	6 050 \$	6 050 \$
Honoraires professionnels	300 \$	300 \$	300 \$
TOTAL	6 350 \$	6 350 \$	6 350 \$

Sécurité publique

Projet	2024	2025	2026
Construction d'un nouvel édifice "Point de services policiers" dans le secteur Ouest	14 500 \$	- \$	- \$
Plan des effectifs policiers - Véhicules	225 \$	375 \$	300 \$
Remplacement d' habits de combat - Service des incendies	200 \$	- \$	220 \$
Système de protection auditive et de communication - Service des incendies	175 \$	- \$	- \$
Équipements spécialisés - Service des incendies	158 \$	166 \$	170 \$
Équipements spécialisés - Service de police	- \$	260 \$	260 \$
Remplacement de caméras - Service de police	88 \$	- \$	- \$
TOTAL	15 346 \$	801 \$	950 \$

**Liste des projets
(Exprimé en milliers)**

Informatique

Projet	2024	2025	2026
Plan directeur informatique - 2023-2027	5 634 \$	1 186 \$	1 212 \$
Honoraires professionnels	5 512 \$	5 398 \$	5 506 \$
Maintien des infrastructures technologiques	590 \$	590 \$	590 \$
Demandes d'équipements informatiques et logiciels	200 \$	200 \$	200 \$
Système de micro (salle Jean-Després et salle des Comités)	150 \$	- \$	- \$
TOTAL	12 086 \$	7 374 \$	7 508 \$

Édifices

Projet	2024	2025	2026
Édifice Gamelin - Réhabilitation du bâtiment	3 600 \$	- \$	- \$
Maison du Citoyen - Réfection du toit-terrasse	3 000 \$	1 000 \$	- \$
Maison du Citoyen - Modernisation des ascenseurs	1 700 \$	- \$	- \$
Maison du Citoyen - Mise à niveau	850 \$	- \$	- \$
Maison du Citoyen - Aménagement d'espaces de travail flexible	500 \$	- \$	- \$
Mise à niveau - Autres édifices municipaux	1 500 \$	1 500 \$	1 500 \$
Plan directeur - Électromécanique (CVAC)	940 \$	1 250 \$	1 250 \$
Travaux de remplacement de toitures	940 \$	1 250 \$	1 400 \$
Remplacement du système de communication des appels d'urgence dans les casernes	750 \$	- \$	- \$
Honoraires professionnels	575 \$	700 \$	750 \$
Arénas et infrastructures aquatiques extérieures - maintien	500 \$	600 \$	- \$
Travaux correctifs - Bâtiments municipaux	350 \$	600 \$	600 \$
Réfection des centres communautaires et culturels	300 \$	300 \$	300 \$
Plan global de sécurisation des édifices, phases 2 et 3	256 \$	400 \$	400 \$
Systèmes de contrôle à distance pour les équipements de chauffage, ventilation et air climatisé	120 \$	150 \$	150 \$
Réfection de l'enveloppe - Centre Jules-Desbiens	- \$	500 \$	- \$
Aménagement extérieur des bâtiments municipaux	- \$	250 \$	250 \$
Ateliers municipaux Eugène-Beaudoin - Remplacement de la toiture et CVAC	- \$	- \$	3 836 \$
Travaux de remplacement des fûts d'éclairage	- \$	- \$	600 \$
Travaux d'accessibilité universelle	- \$	- \$	350 \$
Ateliers mécaniques - Mise à niveau des installations	- \$	- \$	240 \$
Aéroport - Mise à niveau des actifs	- \$	- \$	200 \$
Travaux correctifs sur diverses installations électriques	- \$	- \$	100 \$
TOTAL	15 881 \$	8 500 \$	11 926 \$

Liste des projets
(Exprimé en milliers)

Usines, postes et travaux d'infrastructures

Projet	2024	2025	2026
Travaux de mise aux normes et d'agrandissement des usines, de postes divers et de travaux d'infrastructures municipales	29 673 \$	29 673 \$	29 673 \$
Remplacement du système de séchage de l'usine d'épuration de Gatineau	5 000 \$	- \$	- \$
Équipements et divers travaux d'entretien aux usines	1 449 \$	1 752 \$	1 755 \$
Vidange des boues des étangs - Usine Masson-Angers	1 200 \$	1 000 \$	- \$
Honoraires professionnels, traitement et pompage des eaux	283 \$	288 \$	295 \$
Travaux correctifs aux infrastructures (réseaux et usines)	270 \$	540 \$	540 \$
Remplacement des instruments analytiques et équipements spécialisés	96 \$	161 \$	382 \$
Dosage d'inhibiteurs de corrosion dans l'eau potable	25 \$	275 \$	- \$
Postes de pompages et collecteurs (aqueduc et égout) - Secteur est	- \$	2 000 \$	- \$
TOTAL	37 996 \$	35 689 \$	32 645 \$

Remplacement de véhicules et machinerie

Projet	2024	2025	2026
Travaux publics et autres services	7 560 \$	5 268 \$	6 685 \$
Acquisition de chenillettes	4 532 \$	- \$	- \$
Police et stationnement	3 728 \$	2 183 \$	3 357 \$
Incendies	1 580 \$	3 685 \$	9 070 \$
Ajout de véhicules et équipements	1 365 \$	- \$	- \$
TOTAL	18 765 \$	11 136 \$	19 112 \$

Surdimensions des services municipaux

Projet	2024	2025	2026
Part municipale aux projets de développement	1 640 \$	1 640 \$	940 \$
Surdimensions - Boulevard du Carrefour et de la Cité	1 000 \$	- \$	- \$
Financement de nouvelles infrastructures dans les secteurs déjà construits	250 \$	250 \$	250 \$
TOTAL	2 890 \$	1 890 \$	1 190 \$

Liste des projets
(Exprimé en milliers)

Signalisation routière

Projet	2024	2025	2026
Programme annuel d'amélioration et d'ajout de feux de circulation	750 \$	755 \$	760 \$
Programme d'aménagement de mesures de modération de la circulation et stratégie de communication	549 \$	551 \$	653 \$
Programme d'amélioration des passages à niveau	100 \$	100 \$	100 \$
Bonification aux mesures de modération de la circulation (vitesse)	1 500 \$	- \$	- \$
Remplacement des équipements de feux de circulation	- \$	100 \$	- \$
Programme d'éclairage de rues - Ajouts de lampadaires	- \$	70 \$	- \$
TOTAL	2 899 \$	1 576 \$	1 513 \$

Réfection du réseau routier

Projet	2024	2025	2026
Programme de réfection du réseau routier	24 113 \$	40 420 \$	27 200 \$
Programme de réfection du réseau routier - Supplément 24 M\$ (2022-2025 et continuité du programme - 6 M\$ / année)	6 000 \$	6 000 \$	6 000 \$
Programme de réfection du réseau routier - Supplément 27,4 M\$ (2023-2025 - 7,4M\$ en 2023 et 10 M\$ / année en 2024 et 2025)	10 000 \$	10 000 \$	- \$
Programme de réfection du réseau routier - Bonification (projets à définir)	- \$	3 370 \$	3 870 \$
Programme de reprofilage de fossés	330 \$	330 \$	330 \$
Programme d'amélioration des chemins en gravier	- \$	- \$	300 \$
TOTAL	40 443 \$	60 120 \$	37 700 \$

Liste des projets
(Exprimé en milliers)

ANNÉE 2024

Réfection du réseau routier et pavage du réseau local

Trottoirs et bordures - Traitement de fissures - Rapiéçage - Méga-rapiéçage - Interventions palliatives - Travaux publics

Davidson Est : boulevard Labrosse à boulevard La Vérendrye Est

P.Labine : Davidson à Main

Sillery : Boulevard de la Gappe à Baron

Boulevard de la Gappe : bretelle est de l'autoroute 50 à boulevard Gréber

Montée Paiement : St-Thomas à 6e rang

Boulevard Moussette : Binet à Brodeur

Boulevard Alexandre-Taché : boulevard Saint-Raymond à Boudria

Perry : Eardley à Antoine-Boucher

Perry : Antoine-Boucher à Pink

Bagot : Parker à Broad

Pink : Perry à Klock

Rue des Cerisiers : Liards à de l'Écorce

Rue Alonzo-Carrière : boulevard Maloney Est à Alban-Lavigne

Rue des Géraniums : boulevard Labrosse à Fin Est

Rue Hillcrest : Landreville à Main

Rue Léger : Notre-Dame à Monseigneur Lemieux

Rue Saint-Alexandre : Des Érables à Des Érables

Rue Versailles : Notre-Dame à boulevard Maloney Est

Rue Boudria : boulevard Alexandre-Taché à Lucerne

Rue Dumas : Berri à boulevard St-Joseph

Rue Nicolet : Berri à boulevard St-Joseph

Rue Victoria : boulevard Maisonneuve à Laurier

Rue Brook : Front à Eardley

Rue Brouage : Atholl Doune à Brouage (courbe ouest)


Rue Glenwood : Eastern à Fraser

Rue North : Parker à Court

Rue des Rédemptoristes : Foran à boulevard Wilfrid-Lavigne

Portion non-affecté - à définir - urgence

Autres travaux de réfection du réseau routier à définir



**Liste des projets
(Exprimé en milliers)**

ANNÉE 2024

Réfection du réseau routier - enveloppe additionnelle de 24 M\$

Scellement de fissures bande larges

Avenue de Buckingham : Lépine à Maclaren

Boulevard Davidson ouest : boulevard Montée-Paiement à Desforges

Boulevard Davidson ouest : Desforges et Langelier

Avenue Frank-Robinson : Principale à boulevard de Lucerne

Boulevard Maisonneuve : Sacré-Coeur à boulevard des Allumettières

Portion non-affecté - à définir - urgence

ANNÉE 2024

Réfection du réseau routier - enveloppe additionnelle de 27,4 M\$

Scellement de fissures bande larges

Palliatif : Front : Eardley à Principale

Avenue de Buckingham : Maclaren est à 342 Avenue de Buckingham

Boulevard du Mont-Bleu : des Grosseillers à boulevard St-Joseph

Boulevard du Plateau : Atmosphère à des Grives

Rue Montebello : Guigues à boulevard Lorrain

Rue Guigues : boulevard St-René à Rapibus

Boulevard Alexandre-Taché : Montcalm à Hanson

Liste des projets
(Exprimé en milliers)

ANNÉE 2025

Réfection du réseau routier et pavage du réseau local

Trottoirs et bordures - Traitement de fissures - Rapiéçage - Méga-rapiéçage - Interventions palliatives - Travaux publics

De la Gappe : bretelle ouest de l'autoroute 50 à boulevard Gréber

Boulevard de l'Hôpital : boulevard Maloney à boulevard De La Gappe

Boulevard de l'Hôpital : boulevard St-René Ouest à boulevard La Vérendrye Ouest

Boulevard La Vérendrye Est : boulevard Labrosse à Davidson Est

Boulevard de La Vérendrye Est : Main à boulevard Labrosse

Lionel-Emond : Gamelin à Marguerite-Bourgeois

Moussette : Brodeur à boulevard Montclair

Boulevards Montclair et Saint-Rédempteur : boulevard de la Carrière à boulevard Sacré-Cœur

Boulevard Sacré-Cœur : boulevard Saint-Rédempteur à Laurier

Glenholm : Woods à Armour

Boulevard de Lucerne : Boudria à Saint-Dominique

Projet Wychwood

Edgar-Chénier : Saint-Hyacinthe à Saint-Henri

Saint-Rédempteur : boulevard Sacré-Cœur à boulevard des Allumettières

Rue Curé-Roy : Pierre Laporte à Trudel

Rue Grand-Duc : des Harfangs à Grand-Duc

Rue Cavalier-de-Lasalle : Guy-Millette à boulevard Labrosse

Rue Mondoux : Gouin à boulevard Saint-René Ouest

Portion non-affecté - à définir - urgence

Autres travaux de réfection du réseau routier à définir

ANNÉE 2025

Réfection du réseau routier - enveloppe additionnelle de 24 M\$

Boulevard de L'Hôpital : boulevard La Vérendrye Ouest à de l'Oasis

De Cannes (portion Est) : boulevard La Vérendrye Ouest à Monte-Carlo

Chemin de la Montagne : Vanier à Baillie

Portion non-affecté - à définir - urgence

Liste des projets
(Exprimé en milliers)

ANNÉE 2025

Réfection du réseau routier - enveloppe additionnelle de 27,4 M\$

Scellement de fissures bande larges

De Chambord : boulevard Labrosse à Lorrain

Avenue Lépine : Avenue de Buckingham à Rue Dollard (voie Sud)

Avenue Lépine : Avenue de Buckingham à voie ferrée (voir Nord)

Pierre-Laporte : No 276 à Tourangeau

Rue Laurentides : Rue de Neuville à bretelle Nord de l'autoroute 50

Rue du Barry : Baron à boulevard La Vérendrye Ouest

Boulevard de L'Hôpital : Oasis à Brunante

Boulevard Labrosse : boulevard Saint-René Est à boulevard La Vérendrye Est

Rue Lebaudy : Maillard à de Cannes

Maloney Ouest : Paiement à André-Ménard

Portion non-affecté - à définir - urgence

ANNÉE 2026

Réfection du réseau routier et pavage du réseau local

Trottoirs et bordures - Traitement de fissures - Rapiéçage - Méga-rapiéçage - Interventions palliatives - Travaux publics

Bellechasse : Avenue Gatineau à Saint-Amour

Saint-Louis : Jacques-Cartier à Robert-Savoie

Boulevard de la Carrière : Edmonton à Montclair

Boulevard du Plateau : De l'Europe à Atmosphère

Rue Baumiers : Cerisiers à des Pins Blancs

Rue des Chataigniers : Des Peupliers à des Peupliers

Rue des Peupliers : Liards à des Chataigniers

Rue Benoît : Boulevard Labrosse à Benoît fin est

Rue Hôpital : Boulevard Maloney ouest à Lamarche

Rue Wellington : Eddy à boulevard Montcalm

Rue Mclean : Corse à Mclean

Portion non-affecté - à définir - urgence

Autres travaux de réfection du réseau routier à définir

ANNÉE 2026

Réfection du réseau routier - enveloppe additionnelle de 24 M\$

Scellement de fissures bande larges

Boulevard La Vérendrye Ouest : Avenue Gatineau au joint du tablier est du pont

De la Côte-des-Neiges : Mont-Royal à Louis-Colin

Boulevard Labrosse : boulevard Des Affaires à 129 m. au nord

Boulevard des Grives : de l'Arc-en-ciel à Pampéro

Principale : Victor-Beaudry à Maple Grove

**Liste des projets
(Exprimé en milliers)**

Autres interventions sur le réseau routier

Projet	2024	2025	2026
Prolongement du boul. de l'Europe pour desservir l'école 038	1 000 \$	7 000 \$	- \$
Réaménagement d'intersections	450 \$	450 \$	450 \$
Chemin Robert-Stewart - Fermeture définitive du tronçon Jockey / Denise-Pelletier	330 \$	- \$	750 \$
Nouveaux trottoirs en milieu bâti	- \$	1 940 \$	1 940 \$
Réaménagement du boulevard Gréber entre le boulevard de la Gappe et la rue du Barry	- \$	950 \$	2 400 \$
Réaménagement de l'intersection des boulevards St-Raymond et Cité-des-Jeunes	- \$	750 \$	- \$
Réaménagement urbain de la rue Taylor (Ruisseau de la Brasserie)	- \$	- \$	1 477 \$
Programme de réfection des ponts et ouvrages d'art	- \$	- \$	1 000 \$
TOTAL	1 780 \$	11 090 \$	8 017 \$

Programme de réfection d'aqueduc et d'égout

Projet	2024	2025	2026
Programme de réfection des réseaux d'aqueduc et d'égout	20 108 \$	32 030 \$	31 524 \$
Programme du projet St-Joseph	9 406 \$	9 530 \$	21 248 \$
Honoraires professionnels (aqueduc, égout et réseau routier)	7 677 \$	8 427 \$	8 680 \$
Réaménagement de la rue Notre-Dame	4 440 \$	327 \$	- \$
Travaux de remplacement des conduites T.T.O.G (tuyaux de tôle ondulée galvanisée)	- \$	2 000 \$	- \$
TOTAL	41 631 \$	52 314 \$	61 452 \$

ANNÉE 2024

Programme de réfection d'aqueduc et d'égout

Remplacement d'aqueduc secteur Val-Tétreau - phase 1
 Remplacement d'aqueduc secteur Val-Tétreau - phase 2
 Réfection des infrastructures secteur Millar et Hanson
 Phase 3: Hadley : de Millar à boulevard Alexandre-Taché
 Phase 4: Millar et Dumontier
 Réfection des infrastructures sur les rues locales 2024 : rues Brook et Mondoux
 Correction de problèmes d'égouts : bas-fond, refoulement
 Travaux ponctuels

Liste des projets
(Exprimé en milliers)

ANNÉE 2025

Programme de réfection d'aqueduc et d'égout

Saint-Rédempteur : reconstruction complète de Sacré-Coeur à boulevard des Allumettières

Edgar-Chénier : boulevard St-Rédempteur à St-Henri

Boulevard Montclair : reconstruction des services municipaux du boulevard de La Carrière au ruisseau de la Brasserie

Remplacement d'aqueduc secteur Val-Tétreau - phase 2

Ajout de conduites d'aqueduc (bouclages) pour renforcement du réseau - secteur Gatineau : Pont Alonzo

Vieux-Gatineau : Réfection des infrastructures et séparation des réseaux rues Cypress, Birch, Vianney, Poplar et Canipco

Réfection des services municipaux dans Buckingham Est:

- Rue des Pins (de Joseph à Lefebvre)
- Rue Bélanger (de Joseph à Ross)
- Rue Scierie (de Joseph à 438 Scierie)
- Rue Chénier (de Scierie à Jean XXIII)
- Rue Ross (de Chénier à 157 Ross)

Travaux ponctuels

ANNÉE 2026

Programme de réfection d'aqueduc et d'égout

Réfection des infrastructures rues Hanson et Murray, phase 2:

- Rue Hanson (de Nord de Taché au collecteur)
- Rue Murray (de Hanson à Millar)

Vieux-Gatineau : Séparation des réseaux au nord de Maloney (phase 1) : rue Broadway

Collecteur pluvial Main : St-André à boulevard Maloney

Bouclage d'aqueduc : Renforcement du réseau et remplacement des liens importants

- Secteur Aylmer : du Verger
- Secteur Buckingham : rues Bridge et Gérard-Gauthier
- Secteur Gatineau : Desrosiers à Lorrain, secteur Achbar et lien Louis-Riel à de La Gappe

Bassin 70 : Réfection des services municipaux rues Mance, Saint-Étienne, Sainte-Hélène, Saint-Florent, Leduc et Hôtel de Ville - Élimination des surverses

Réfection des services municipaux - Conduite sanitaire rue St-Louis

Programmation à définir

**Liste des projets
(Exprimé en milliers)**

Autres interventions aqueduc et égout

Projet	2024	2025	2026
Bassin de rétention zone blanche et urbanisation du chemin de Chambord	9 700 \$	11 700 \$	- \$
Travaux correctifs de drainage - Secteur Wychwood	4 500 \$	4 000 \$	7 130 \$
Plan directeur égout sanitaire - Surverses	2 000 \$	2 500 \$	2 500 \$
Travaux de stabilisation complémentaire des berges de la rue Jacques-Cartier	2 000 \$	- \$	- \$
Programme de reprofilage de fossés	1 270 \$	1 270 \$	1 270 \$
Bonification pour résoudre les problèmes de surverses, de capacité sanitaire et d'aqueduc	1 500 \$	- \$	- \$
Bonification - Enveloppe allouée pour régler la problématique liée à l'eau colorée	- \$	1 670 \$	1 870 \$
Quote-part Ville pour services municipaux en lien avec le projet Vallée Chambord	- \$	500 \$	500 \$
Réseau pluvial : Corrections aux divers bassins versants	- \$	346 \$	2 500 \$
Programme d'érosion et stabilisation de terrains - Autres travaux	- \$	- \$	2 000 \$
Travaux correctifs sur les raccordements inversés	- \$	- \$	1 000 \$
TOTAL	20 970 \$	21 986 \$	18 770 \$

Honoraires professionnels

Projet	2024	2025	2026
Honoraires professionnels (aqueduc, égout et réseau routier)	3 508 \$	3 500 \$	3 500 \$
TOTAL	3 508 \$	3 500 \$	3 500 \$

Environnement

Projet	2024	2025	2026
Disposition des sous produits d'excavation	- \$	2 000 \$	- \$
TOTAL	- \$	2 000 \$	- \$

Plan de gestion des matières résiduelles

Projet	2024	2025	2026
Construction d'un écocentre - Secteur ouest	1 500 \$	12 500 \$	- \$
TOTAL	1 500 \$	12 500 \$	- \$

Liste des projets
(Exprimé en milliers)

Schéma de couverture de risques en incendie

Projet	2024	2025	2026
Programme de remplacement des véhicules incendies qui avaient été financés par le 1er Schéma de couverture de risques en incendie (SCRI)	4 747 \$	1 457 \$	- \$
TOTAL	4 747 \$	1 457 \$	- \$

Autres investissements

Projet	2024	2025	2026
Travaux financés à même la réserve cycle de vie	3 310 \$	1 900 \$	3 170 \$
Réfection des sentiers récréatifs	470 \$	470 \$	470 \$
Mise aux normes de la signalisation routière des passages pour personnes	300 \$	- \$	- \$
Plan d'action 2023-2028 du plan directeur d'aménagement des terrains vacants	200 \$	200 \$	200 \$
TOTAL	4 280 \$	2 570 \$	3 840 \$